

Factsheet Schweizerische Lebensrettungsgesellschaft (SLRG)

Verbandsspezifische Vertiefungsanalysen der nationalen Vereinsbefragung: Sportvereine in der Schweiz
Schweizer Sportobservatorium c/o Lamprecht und Stamm Sozialforschung und Beratung • www.sportobs.ch • 2023

Übersicht über die Vereinsbefragung

Vergleich der Teilnahmequoten zwischen den verbandsspezifischen Vertiefungsanalysen und der nationalen Befragung

Anzahl Vereine total		Anzahl angeschriebene Vereine		Anzahl befragte Vereine		Teilnahmequote (in %)	
CH	SLRG	CH	SLRG	CH	SLRG	CH	SLRG
18 688	124	18 229	124	6782	52	37	42

Vereinsstruktur

Vereinsgrösse und Verteilung der Aktivmitglieder

	In % aller Vereine		In % aller Aktivmitglieder	
	CH	SLRG	CH	SLRG
Kleinvereine (bis 100 Mitglieder)	65	56	22	31
Mittlere Vereine (101–300 Mitglieder)	27	41	38	60
Grossvereine (über 300 Mitglieder)	8	3	40	9

Merkmale der Vereine (in % der Vereine)

		CH	SLRG
Struktur	Einspartenverein	78	78
	Mehrspartenverein	22	22
Alter der Vereine	25 Jahre und jünger	19	3
	26–50 Jahre	24	42
	51–75 Jahre	20	45
	76–100 Jahre	16	7
	Über 100 Jahre	21	3
Kinder- und Jugendanteil an allen Aktivmitgliedern	Keine Kinder/Jugendlichen	23	13
	1–30%	29	21
	31–60%	22	42
Geschlechterzusammensetzung der Aktivmitglieder	61–100%	26	24
	Mehr als 80% Männer	42	2
	60–80% Männer	24	8
	40–60% Männer/Frauen	18	67
Frauenanteil in % aller Aktivmitglieder	60–80% Frauen	6	23
	Mehr als 80% Frauen	10	0
		36	53

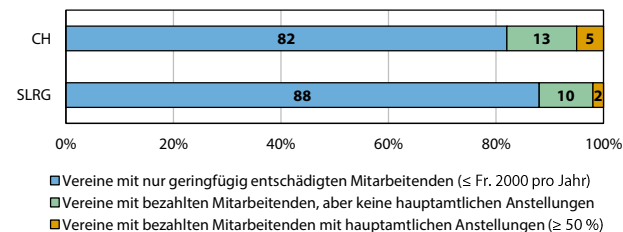
Freiwillige und bezahlte Mitarbeit

Ehrenamtliche und bezahlte Arbeit im Verein (arith. Mittel)

	CH	SLRG
Anzahl ehrenamtliche Ämter pro Verein	20	29
Anzahl entschädigte Ämter pro Verein*	1	1
Monatlicher Arbeitsaufwand pro Ehrenamt (in Stunden)	11	10
Monatlicher Arbeitsaufwand pro entschädigtes Amt (in Stunden)	47	35

*Mit Aufwandsentschädigung von über Fr. 2000 pro Jahr

Mitarbeitendenstruktur (in % der Vereine)



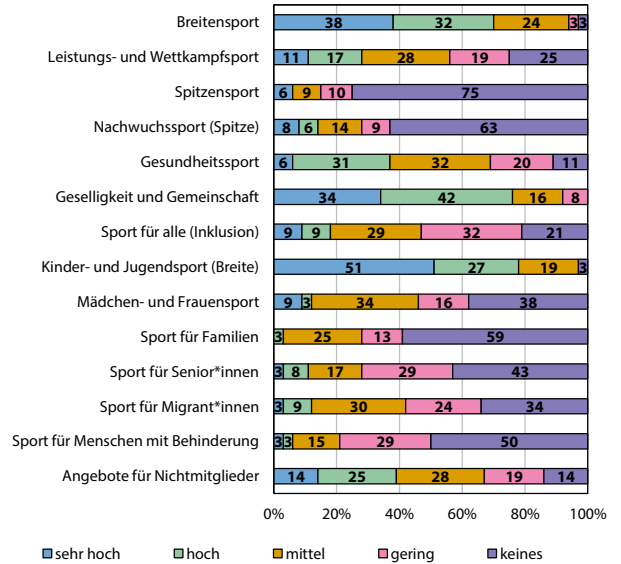
Angebote und Leistungen

Angebot der Sportvereine (in % der Vereine)

		CH	SLRG
Sportangebot	Eine Sportart	74	83
	2–5 Sportarten	17	17
	Über 5 Sportarten	9	0
Wettkampfteilnahme	Ja	86	67
	Nein	14	33
Organisation von Sportveranstaltungen	Ja	53	36
Organisation von geselligen Anlässen	Nein	47	64
Organisation von Sportkursen/Lektionen	Ja	85	88
	Nein	15	12
	Ja, nur für Mitglieder	25	7
	Ja, auch für Nichtmitglieder	30	86
	Nein	45	7

Engagement der SLRG-Vereine (in % der SLRG-Vereine)

Höhe des Engagements in verschiedenen Sportfeldern



Ausrichtung der Vereine (% der Vereine mit starker Ausrichtung auf...)*

	CH	SLRG
Breiten-, Jugendsport	57	61
Leistungs-, Spitzensport	20	14
Gemeinschaft, Geselligkeit, Werte	59	51
Integration, Diversität	19	19
Gesundheit, Dienstleistung, Inklusion	4	6
Prävention, Ethik, Umweltschutz	22	22

*Gesamtindikator aus verschiedenen Einzelaussagen

Finanzen

Einnahmen und Ausgaben der Vereine

Einnahmen		CH	SLRG	
Arithmetisches Mittel (in Fr.)*		69 261	36 592	
Anteile an Einnahmen (in %)	Mitgliederbeiträge	32	18	
	Aufnahmegebühren, Sonderbeiträge	3	0	
	Einnahmen Kurse und Lektionen	6	55	
	Beiträge J+S	6	8	
	Zuschüsse (Staat, Verbände, Lotterie)	12	10	
	Werbung, Sponsoring	14	1	
	private Spenden	5	1	
	Teilnahmegebühren, Eintrittsgelder	4	1	
	Festwirtschaft, Sonderaktionen	8	1	
	Leistungen gegenüber Dritten	4	3	
sonstige Einnahmen		6	2	
Ausgaben		CH	SLRG	
Arithmetisches Mittel (in Fr.)*		65 923	32 490	
Anteile an Ausgaben (in %)	Personalkosten, Weiterbildung	42	31	
	Infrastrukturkosten	15	18	
	Veranstaltungen, Material, Reisekosten	15	22	
	Verwaltungskosten	5	8	
	Verbandsbeiträge, Lizenzen	8	3	
	Versicherungen, Zinsen, Steuern, etc.	9	7	
	sonstige Ausgaben		6	11

*Vereine mit Einnahmen/Ausgaben über Fr. 3 Mio. wurden ausgeschlossen

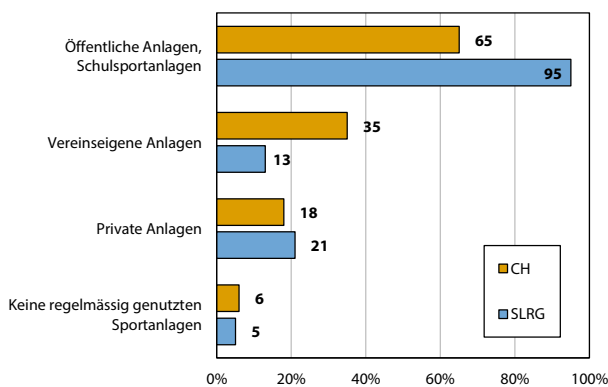
Mitgliederbeiträge in Franken (arithmetisches Mittel)

	CH	SLRG
Kinder	137	55
Jugendliche	155	61
Erwachsene Aktivmitglieder mit Lizenz	275	126
Erwachsene Aktivmitglieder ohne Lizenz	168	63

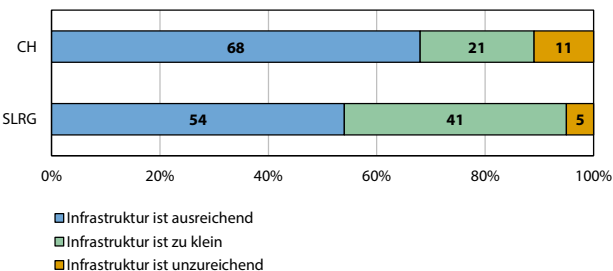
Infrastruktur

Regelmässig genutzte Sportanlagen

(in % der Vereine, Nutzung von mehreren Anlagentypen möglich)

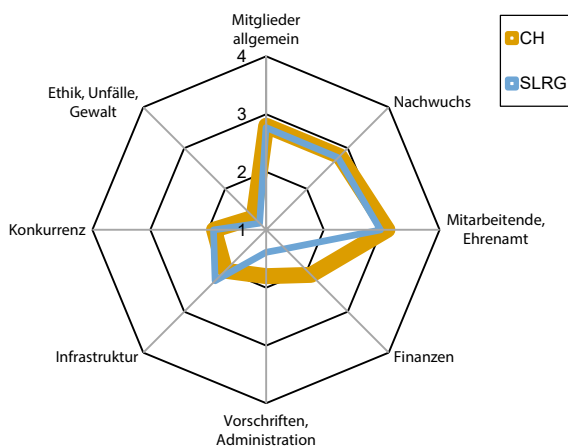


Bedarf an baulicher Infrastruktur (in % der Vereine)



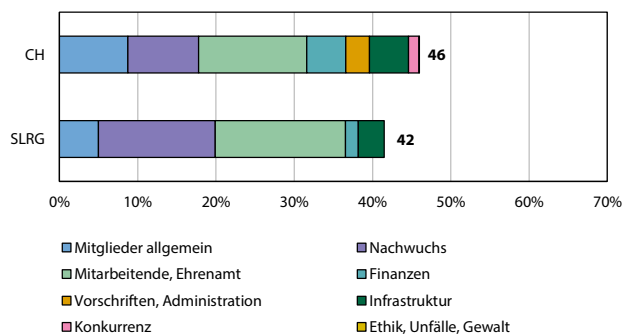
Herausforderungen und Probleme

Sorgenbarometer



Durchschnittliche Bewertung der Problemfelder bei einer Skala von 1 (kein Problem) bis 4 (grosses Problem)

Anteil der Vereine mit existenzbedrohenden Problemen und Verteilung der verschiedenen Problemfelder (in % der Vereine)



Unterstützung und Dienstleistungen

Gewünschte Unterstützung der SLRG-Vereine: Top 10

(in % der Vereine)

Bereiche, bei denen mehr Unterstützung gewünscht wird:	In %
Gewinnung/Bindung von Übungsleiter*innen/Trainer*innen	44
Mitgliedergewinnung/-bindung	41
Ausbildungsangebot für Jugendliche für zukünftige Vorstandstätigkeit	41
Ausbildungsangebot für Jugendliche für zukünftige Trainer*innentätigkeit	41
Gewinnung/Bindung von ehrenamtlichen Vorstandsmitgliedern	38
Ausbildung von Übungsleiter*innen/Trainer*innen	38
Gewinnung/Bindung von freiwilligen Helfer*innen	34
Ausbildung in Vereinsführung	34
Verwaltungshilfen (z.B. Vereinssoftware)	34
Digitalisierung	31

Beurteilung von Dienstleistungen (in % der SLRG-Vereine)

