

# Factsheet Schweizer Wasserfahrverband (SWV)

Verbandsspezifische Vertiefungsanalysen der nationalen Vereinsbefragung: Sportvereine in der Schweiz  
Schweizer Sportobservatorium c/o Lamprecht und Stamm Sozialforschung und Beratung • www.sportobs.ch • 2023

## Übersicht über die Vereinsbefragung

Vergleich der Teilnahmequoten zwischen den verbandsspezifischen Vertiefungsanalysen und der nationalen Befragung

Anzahl Vereine total		Anzahl angeschriebene Vereine		Anzahl befragte Vereine		Teilnahmequote (in %)	
CH	SWV	CH	SWV	CH	SWV	CH	SWV
18 688	29	18 229	29	6782	25	37	86

## Vereinsstruktur

Vereinsgrösse und Verteilung der Aktivmitglieder

	In % aller Vereine		In % aller Aktivmitglieder	
	CH	SWV	CH	SWV
Kleinvereine (bis 100 Mitglieder)	65	91	22	74
Mittlere Vereine (101–300 Mitglieder)	27	9	38	26
Grossvereine (über 300 Mitglieder)	8	0	40	0

Merkmale der Vereine (in % der Vereine)

		CH	SWV
Struktur	Einspartenverein	78	80
	Mehrspartenverein	22	20
Alter der Vereine	25 Jahre und jünger	19	0
	26–50 Jahre	24	5
	51–75 Jahre	20	0
	76–100 Jahre	16	41
	Über 100 Jahre	21	54
Kinder- und Jugendanteil an allen Aktivmitgliedern	Keine Kinder/Jugendlichen	23	27
	1–30%	29	68
	31–60%	22	5
Geschlechterzusammensetzung der Aktivmitglieder	61–100%	26	0
	Mehr als 80% Männer	42	55
	60–80% Männer	24	27
	40–60% Männer/Frauen	18	18
Frauenanteil In % aller Aktivmitglieder	60–80% Frauen	6	0
	Mehr als 80% Frauen	10	0
		36	16

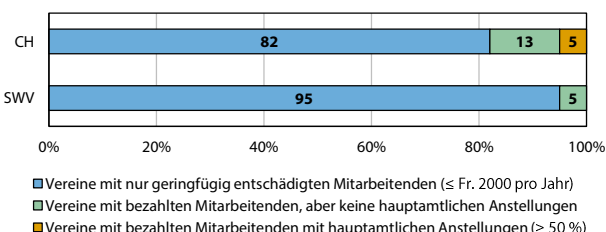
## Freiwillige und bezahlte Mitarbeit

Ehrenamtliche und bezahlte Arbeit im Verein (arith. Mittel)

	CH	SWV
Anzahl ehrenamtliche Ämter pro Verein	20	16
Anzahl entschädigte Ämter pro Verein*	1	< 0.1
Monatlicher Arbeitsaufwand pro Ehrenamt (in Stunden)	11	11
Monatlicher Arbeitsaufwand pro entschädigtes Amt (in Stunden)	47	–

\*Mit Aufwandsentschädigung von über Fr. 2000 pro Jahr

Mitarbeitendenstruktur (in % der Vereine)



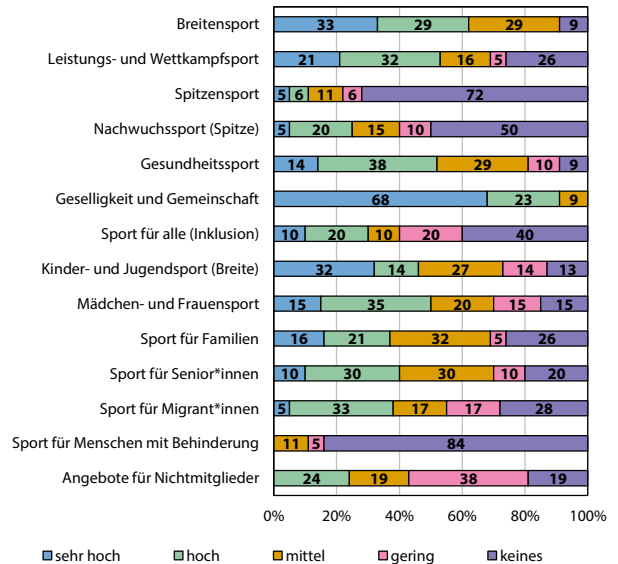
## Angebote und Leistungen

Angebot der Sportvereine (in % der Vereine)

		CH	SWV
Sportangebot	Eine Sportart	74	77
	2–5 Sportarten	17	18
	Über 5 Sportarten	9	5
Wettkampfteilnahme	Ja	86	100
	Nein	14	0
Organisation von Sportveranstaltungen	Ja	53	54
Organisation von geselligen Anlässen	Nein	47	46
Organisation von Sportkursen/Lektionen	Ja, nur für Mitglieder	85	95
	Ja, auch für Nichtmitglieder	15	5
	Nein	25	18
	Nein	30	27
	Nein	45	55

Engagement der SWV-Vereine (in % der SWV-Vereine)

Höhe des Engagements in verschiedenen Sportfeldern



Ausrichtung der Vereine (% der Vereine mit starker Ausrichtung auf...)\*

	CH	SWV
Breiten-, Jugendsport	57	64
Leistungs-, Spitzensport	20	24
Gemeinschaft, Geselligkeit, Werte	59	82
Integration, Diversität	19	30
Gesundheit, Dienstleistung, Inklusion	4	14
Prävention, Ethik, Umweltschutz	22	60

\*Gesamtindikator aus verschiedenen Einzelaussagen

# Finanzen

## Einnahmen und Ausgaben der Vereine

Einnahmen		CH	SWV	
Arithmetisches Mittel (in Fr.)*		69 261	28 785	
Anteile an Einnahmen (in %)	Mitgliederbeiträge	32	21	
	Aufnahmegebühren, Sonderbeiträge	3	2	
	Einnahmen Kurse und Lektionen	6	0	
	Beiträge J+S	6	0	
	Zuschüsse (Staat, Verbände, Lotterie)	12	18	
	Werbung, Sponsoring	14	4	
	private Spenden	5	10	
	Teilnahmegebühren, Eintrittsgelder	4	0	
	Festwirtschaft, Sonderaktionen	8	32	
	Leistungen gegenüber Dritten	4	9	
sonstige Einnahmen		6	4	
Ausgaben		CH	SWV	
Arithmetisches Mittel (in Fr.)*		65 923	21 719	
Anteile an Ausgaben (in %)	Personalkosten, Weiterbildung	42	3	
	Infrastrukturkosten	15	36	
	Veranstaltungen, Material, Reisekosten	15	23	
	Verwaltungskosten	5	4	
	Verbandsbeiträge, Lizenzen	8	6	
	Versicherungen, Zinsen, Steuern, etc.	9	21	
	sonstige Ausgaben		6	7

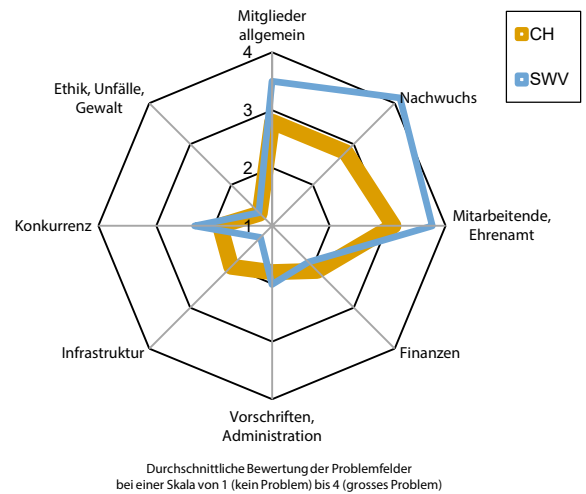
\*Vereine mit Einnahmen/Ausgaben über Fr. 3 Mio. wurden ausgeschlossen

## Mitgliederbeiträge in Franken (arithmetisches Mittel)

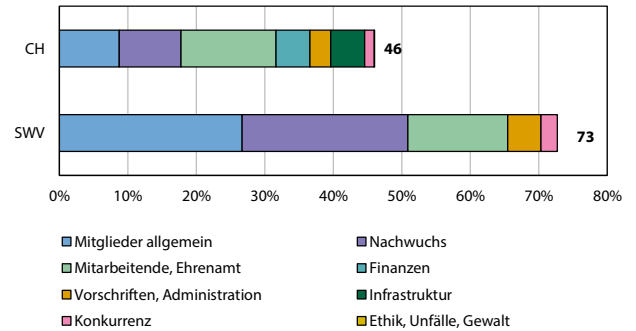
	CH	SWV
Kinder	137	32
Jugendliche	155	38
Erwachsene Aktivmitglieder mit Lizenz	275	121
Erwachsene Aktivmitglieder ohne Lizenz	168	94

# Herausforderungen und Probleme

## Sorgenbarometer



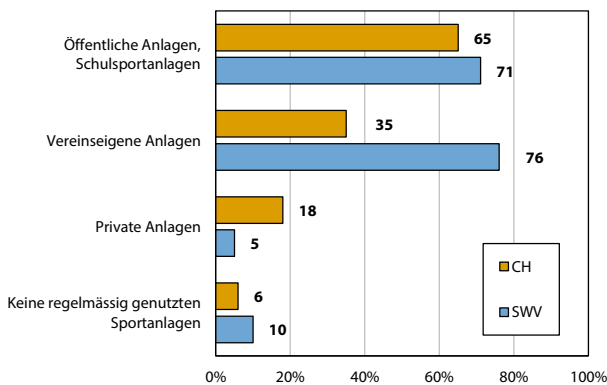
## Anteil der Vereine mit existenzbedrohenden Problemen und Verteilung der verschiedenen Problemfelder (in % der Vereine)



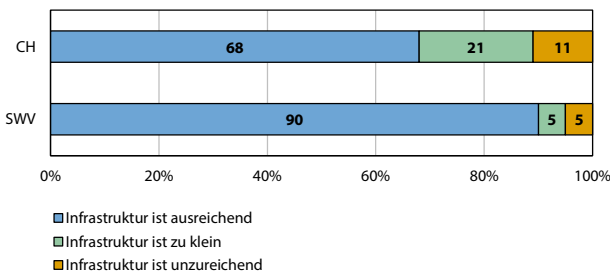
# Infrastruktur

## Regelmässig genutzte Sportanlagen

(in % der Vereine, Nutzung von mehreren Anlagentypen möglich)



## Bedarf an baulicher Infrastruktur (in % der Vereine)



# Unterstützung und Dienstleistungen

## Gewünschte Unterstützung der SWV-Vereine: Top 10

(in % der Vereine)

Bereiche, bei denen mehr Unterstützung gewünscht wird:	In %
Mitgliedergewinnung/-bindung	67
Ausbildungsangebot für Jugendliche für zukünftige Vorstandstätigkeit	48
Ausbildungsangebot für Jugendliche für zukünftige Trainer*innentätigkeit	48
Marketing/PR/Bekanntheit	43
Gewinnung/Bindung von ehrenamtlichen Vorstandsmitgliedern	33
Abwicklung von Formalitäten	33
Regionale/lokale Vernetzung	33
Material/Ausrüstung	33
Verwaltungshilfen (z.B. Vereinssoftware)	29
Finanzielle Unterstützung	29

## Beurteilung von Dienstleistungen (in % der SWV-Vereine)

