

Factsheet Swiss Athletics (ATHL)

Verbandsspezifische Vertiefungsanalysen der nationalen Vereinsbefragung: Sportvereine in der Schweiz
Schweizer Sportobservatorium c/o Lamprecht und Stamm Sozialforschung und Beratung • www.sportobs.ch • 2023

Übersicht über die Vereinsbefragung

Vergleich der Teilnahmequoten zwischen den verbandsspezifischen Vertiefungsanalysen und der nationalen Befragung

Anzahl Vereine total		Anzahl angeschriebene Vereine		Anzahl befragte Vereine		Teilnahmequote (in %)	
CH	ATHL	CH	ATHL	CH	ATHL	CH	ATHL
18 688	438	18 229	437	6782	191	37	44

Vereinsstruktur

Vereinsgrösse und Verteilung der Aktivmitglieder

	In % aller Vereine		In % aller Aktivmitglieder	
	CH	ATHL	CH	ATHL
Kleinvereine (bis 100 Mitglieder)	65	33	22	9
Mittlere Vereine (101–300 Mitglieder)	27	48	38	42
Grossvereine (über 300 Mitglieder)	8	19	40	49

Merkmale der Vereine (in % der Vereine)

		CH	ATHL
Struktur	Einspartenverein	78	52
	Mehrspartenverein	22	48
Alter der Vereine	25 Jahre und jünger	19	22
	26–50 Jahre	24	27
	51–75 Jahre	20	14
	76–100 Jahre	16	15
	Über 100 Jahre	21	22
Kinder- und Jugendanteil an allen Aktivmitgliedern	Keine Kinder/Jugendlichen	23	5
	1–30%	29	14
	31–60%	22	35
Geschlechterzusammensetzung der Aktivmitglieder	61–100%	26	46
	Mehr als 80% Männer	42	3
	60–80% Männer	24	11
	40–60% Männer/Frauen	18	60
Frauenanteil in % aller Aktivmitglieder	60–80% Frauen	6	23
	Mehr als 80% Frauen	10	3
		36	54

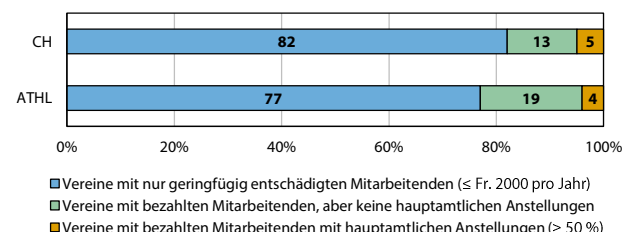
Freiwillige und bezahlte Mitarbeit

Ehrenamtliche und bezahlte Arbeit im Verein (arith. Mittel)

	CH	ATHL
Anzahl ehrenamtliche Ämter pro Verein	20	39
Anzahl entschädigte Ämter pro Verein*	1	2
Monatlicher Arbeitsaufwand pro Ehrenamt (in Stunden)	11	10
Monatlicher Arbeitsaufwand pro entschädigtes Amt (in Stunden)	47	36

*Mit Aufwandsentschädigung von über Fr. 2000 pro Jahr

Mitarbeitendenstruktur (in % der Vereine)



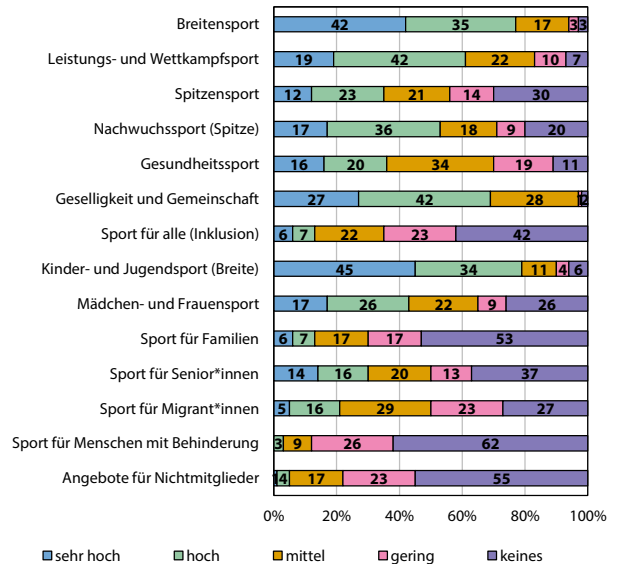
Angebote und Leistungen

Angebot der Sportvereine (in % der Vereine)

		CH	ATHL
Sportangebot	Eine Sportart	74	43
	2–5 Sportarten	17	35
	Über 5 Sportarten	9	22
Wettkampfteilnahme	Ja	86	99
	Nein	14	1
Organisation von Sportveranstaltungen	Ja	53	77
Organisation von geselligen Anlässen	Nein	47	23
Organisation von Sportkursen/Lektionen	Ja, nur für Mitglieder	85	84
	Ja, auch für Nichtmitglieder	15	16
	Nein	25	25
	Nein	30	19
	Nein	45	56

Engagement der ATHL-Vereine (in % der ATHL-Vereine)

Höhe des Engagements in verschiedenen Sportfeldern



Ausrichtung der Vereine (% der Vereine mit starker Ausrichtung auf...)*

	CH	ATHL
Breiten-, Jugendsport	57	71
Leistungs-, Spitzensport	20	46
Gemeinschaft, Geselligkeit, Werte	59	56
Integration, Diversität	19	24
Gesundheit, Dienstleistung, Inklusion	4	3
Prävention, Ethik, Umweltschutz	22	31

*Gesamtdikator aus verschiedenen Einzelaussagen

Finanzen

Einnahmen und Ausgaben der Vereine

Einnahmen		CH	ATHL	
Arithmetisches Mittel (in Fr.)*		69 261	72 524	
Anteile an Einnahmen (in %)	Mitgliederbeiträge	32	29	
	Aufnahmegebühren, Sonderbeiträge	3	2	
	Einnahmen Kurse und Lektionen	6	2	
	Beiträge J+S	6	16	
	Zuschüsse (Staat, Verbände, Lotterie)	12	17	
	Werbung, Sponsoring	14	9	
	private Spenden	5	10	
	Teilnahmegebühren, Eintrittsgelder	4	5	
	Festwirtschaft, Sonderaktionen	8	5	
	Leistungen gegenüber Dritten	4	1	
sonstige Einnahmen		6	4	
Ausgaben		CH	ATHL	
Arithmetisches Mittel (in Fr.)*		65 923	68 128	
Anteile an Ausgaben (in %)	Personalkosten, Weiterbildung	42	43	
	Infrastrukturkosten	15	6	
	Veranstaltungen, Material, Reisekosten	15	21	
	Verwaltungskosten	5	3	
	Verbandsbeiträge, Lizenzen	8	17	
	Versicherungen, Zinsen, Steuern, etc.	9	5	
	sonstige Ausgaben		6	5

*Vereine mit Einnahmen/Ausgaben über Fr. 3 Mio. wurden ausgeschlossen

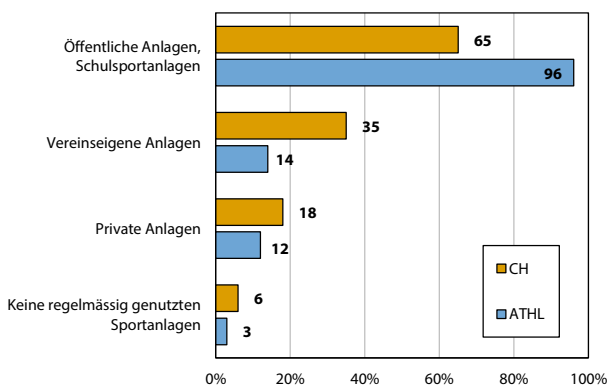
Mitgliederbeiträge in Franken (arithmetisches Mittel)

	CH	ATHL
Kinder	137	108
Jugendliche	155	147
Erwachsene Aktivmitglieder mit Lizenz	275	237
Erwachsene Aktivmitglieder ohne Lizenz	168	134

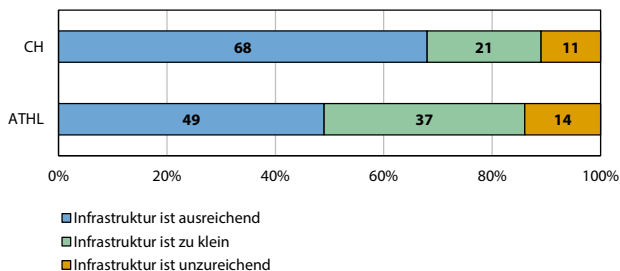
Infrastruktur

Regelmässig genutzte Sportanlagen

(in % der Vereine, Nutzung von mehreren Anlagentypen möglich)

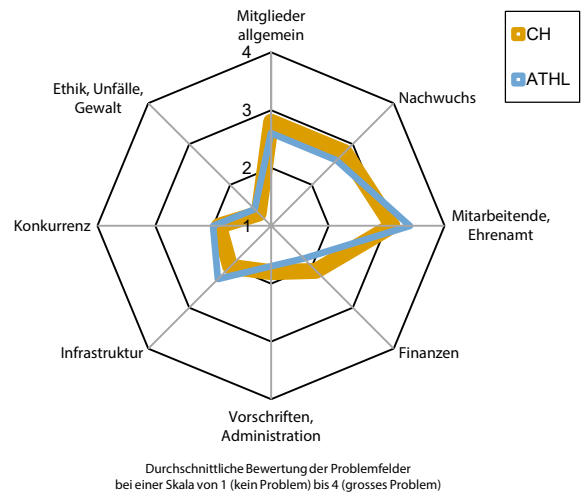


Bedarf an baulicher Infrastruktur (in % der Vereine)

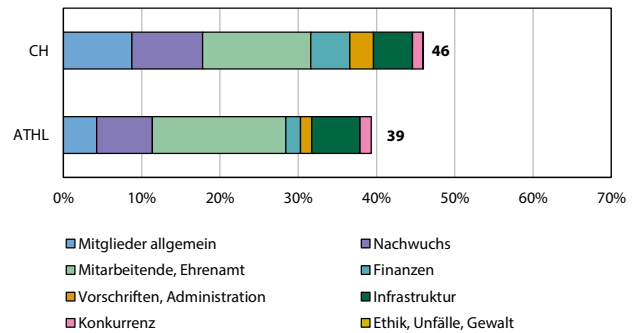


Herausforderungen und Probleme

Sorgenbarometer



Anteil der Vereine mit existenzbedrohenden Problemen und Verteilung der verschiedenen Problemfelder (in % der Vereine)



Unterstützung und Dienstleistungen

Gewünschte Unterstützung der ATHL-Vereine: Top 10

(in % der Vereine)

Bereiche, bei denen mehr Unterstützung gewünscht wird:	In %
Gewinnung/Bindung von Übungsleiter*innen/Trainer*innen	52
Sportinfrastruktur	40
Ausbildungsangebot für Jugendliche für zukünftige Trainer*innentätigkeit	38
Organisation Wettkämpfe und Events	34
Material/Ausrüstung	31
Regionale/lokale Vernetzung	31
Ausbildung von Übungsleiter*innen/Trainer*innen	29
Verwaltungshilfen (z.B. Vereinssoftware)	29
Gewinnung/Bindung von ehrenamtlichen Vorstandsmitgliedern	29
Mitgliedergewinnung/-bindung	27

Beurteilung von Dienstleistungen (in % der ATHL-Vereine)

