

Factsheet Schweizer Schiesssportverband (SSV)

Verbandsspezifische Vertiefungsanalysen der nationalen Vereinsbefragung: Sportvereine in der Schweiz
Schweizer Sportobservatorium c/o Lamprecht und Stamm Sozialforschung und Beratung • www.sportobs.ch • 2023

Übersicht über die Vereinsbefragung

Vergleich der Teilnahmequoten zwischen den verbandsspezifischen Vertiefungsanalysen und der nationalen Befragung

Anzahl Vereine total		Anzahl angeschriebene Vereine		Anzahl befragte Vereine		Teilnahmequote (in %)	
CH	SSV	CH	SSV	CH	SSV	CH	SSV
18 688	2624	18 229	2516	6782	978	37	39

Vereinsstruktur

Vereinsgrösse und Verteilung der Aktivmitglieder

	In % aller Vereine		In % aller Aktivmitglieder	
	CH	SSV	CH	SSV
Kleinvereine (bis 100 Mitglieder)	65	95	22	77
Mittlere Vereine (101–300 Mitglieder)	27	4	38	19
Grossvereine (über 300 Mitglieder)	8	1	40	4

Merkmale der Vereine (in % der Vereine)

		CH	SSV
Struktur	Einspartenverein	78	81
	Mehrspartenverein	22	19
Alter der Vereine	25 Jahre und jünger	19	16
	26–50 Jahre	24	9
	51–75 Jahre	20	10
	76–100 Jahre	16	17
	Über 100 Jahre	21	48
Kinder- und Jugendanteil an allen Aktivmitgliedern	Keine Kinder/Jugendlichen	23	37
	1–30%	29	51
	31–60%	22	11
Geschlechterzusammensetzung der Aktivmitglieder	61–100%	26	1
	Mehr als 80% Männer	42	74
	60–80% Männer	24	24
	40–60% Männer/Frauen	18	2
Frauenanteil in % aller Aktivmitglieder	60–80% Frauen	6	0
	Mehr als 80% Frauen	10	0
		36	15

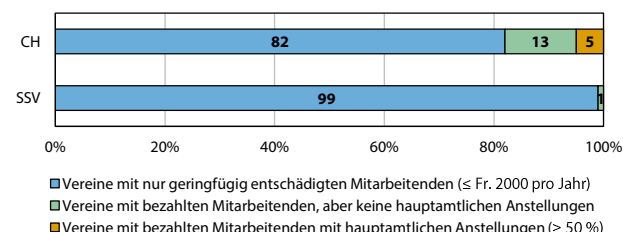
Freiwillige und bezahlte Mitarbeit

Ehrenamtliche und bezahlte Arbeit im Verein (arith. Mittel)

	CH	SSV
Anzahl ehrenamtliche Ämter pro Verein	20	11
Anzahl entschädigte Ämter pro Verein*	1	< 0.1
Monatlicher Arbeitsaufwand pro Ehrenamt (in Stunden)	11	8
Monatlicher Arbeitsaufwand pro entschädigtes Amt (in Stunden)	47	–

*Mit Aufwandsentschädigung von über Fr. 2000 pro Jahr

Mitarbeitendenstruktur (in % der Vereine)



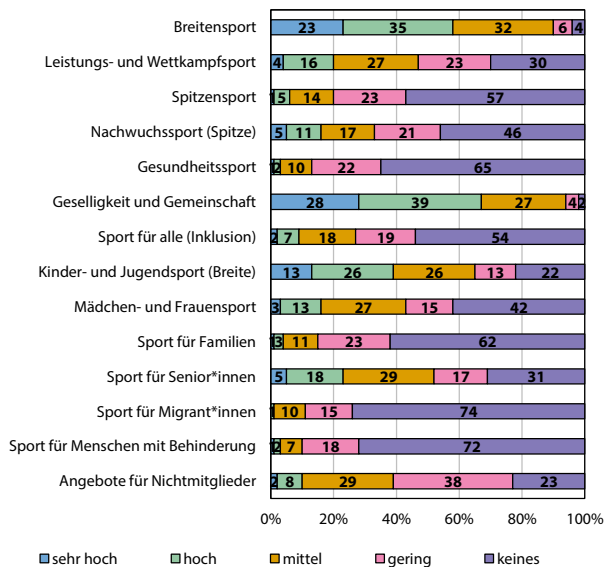
Angebote und Leistungen

Angebot der Sportvereine (in % der Vereine)

		CH	SSV
Sportangebot	Eine Sportart	74	94
	2–5 Sportarten	17	6
	Über 5 Sportarten	9	0
Wettkampfteilnahme	Ja	86	96
	Nein	14	4
Organisation von Sportveranstaltungen	Nein	47	42
Organisation von geselligen Anlässen	Ja	85	80
	Nein	15	20
Organisation von Sportkursen/Lektionen	Ja, nur für Mitglieder	25	24
	Ja, auch für Nichtmitglieder	30	37
	Nein	45	39

Engagement der SSV-Vereine (in % der SSV-Vereine)

Höhe des Engagements in verschiedenen Sportfeldern



Ausrichtung der Vereine (% der Vereine mit starker Ausrichtung auf...)*

	CH	SSV
Breiten-, Jugendsport	57	40
Leistungs-, Spitzensport	20	11
Gemeinschaft, Geselligkeit, Werte	59	68
Integration, Diversität	19	5
Gesundheit, Dienstleistung, Inklusion	4	2
Prävention, Ethik, Umweltschutz	22	24

*Gesamtindikator aus verschiedenen Einzelaussagen

Finanzen

Einnahmen und Ausgaben der Vereine

Einnahmen		CH	SSV	
Arithmetisches Mittel (in Fr.)*		69 261	14 720	
Anteile an Einnahmen (in %)	Mitgliederbeiträge	32	28	
	Aufnahmegebühren, Sonderbeiträge	3	2	
	Einnahmen Kurse und Lektionen	6	2	
	Beiträge J+S	6	1	
	Zuschüsse (Staat, Verbände, Lotterie)	12	10	
	Werbung, Sponsoring	14	3	
	private Spenden	5	2	
	Teilnahmegebühren, Eintrittsgelder	4	7	
	Festwirtschaft, Sonderaktionen	8	10	
	Leistungen gegenüber Dritten	4	20	
sonstige Einnahmen		6	15	
Ausgaben		CH	SSV	
Arithmetisches Mittel (in Fr.)*		65 923	14 798	
Anteile an Ausgaben (in %)	Personalkosten, Weiterbildung	42	9	
	Infrastrukturkosten	15	25	
	Veranstaltungen, Material, Reisekosten	15	17	
	Verwaltungskosten	5	5	
	Verbandsbeiträge, Lizenzen	8	13	
	Versicherungen, Zinsen, Steuern, etc.	9	21	
	sonstige Ausgaben		6	10

*Vereine mit Einnahmen/Ausgaben über Fr. 3 Mio. wurden ausgeschlossen

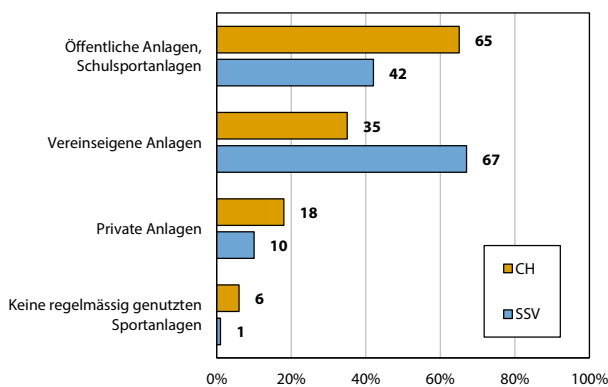
Mitgliederbeiträge in Franken (arithmetisches Mittel)

	CH	SSV
Kinder	137	15
Jugendliche	155	29
Erwachsene Aktivmitglieder mit Lizenz	275	115
Erwachsene Aktivmitglieder ohne Lizenz	168	71

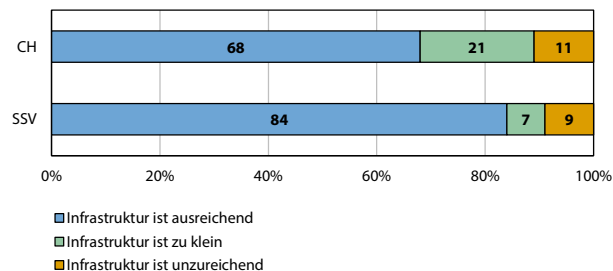
Infrastruktur

Regelmässig genutzte Sportanlagen

(in % der Vereine, Nutzung von mehreren Anlagentypen möglich)

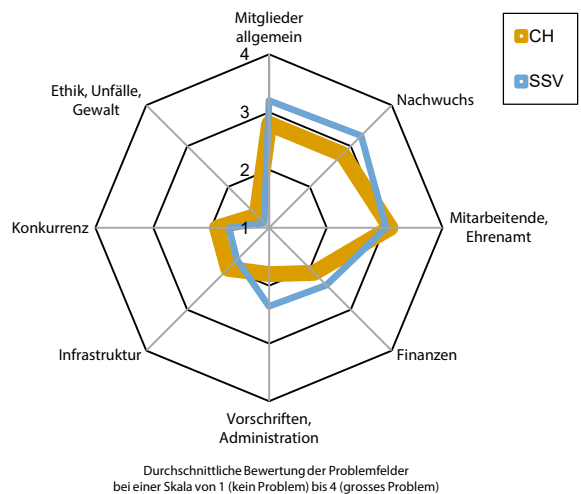


Bedarf an baulicher Infrastruktur (in % der Vereine)



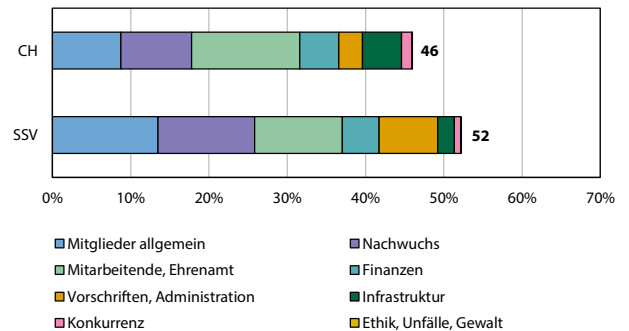
Herausforderungen und Probleme

Sorgenbarometer



Durchschnittliche Bewertung der Problemfelder bei einer Skala von 1 (kein Problem) bis 4 (grosses Problem)

Anteil der Vereine mit existenzbedrohenden Problemen und Verteilung der verschiedenen Problemfelder (in % der Vereine)



Unterstützung und Dienstleistungen

Gewünschte Unterstützung der SSV-Vereine: Top 10

(in % der Vereine)

Bereiche, bei denen mehr Unterstützung gewünscht wird:	In %
Mitgliedergewinnung/-bindung	59
Verwaltungshilfen (z.B. Vereinssoftware)	40
Finanzielle Unterstützung	38
Politisches Lobbying	32
Gewinnung/Bindung von ehrenamtlichen Vorstandsmitgliedern	28
Abwicklung von Formalitäten	26
Ausbildung in Vereinsführung	24
Material/Ausrüstung	24
Digitalisierung	22
Internetauftritt, Social Media	22

Beurteilung von Dienstleistungen (in % der SSV-Vereine)

