

Factsheet Cevi Schweiz Fachausschuss Sport (CEVI)

Verbandsspezifische Vertiefungsanalysen der nationalen Vereinsbefragung: Sportvereine in der Schweiz
Schweizer Sportobservatorium c/o Lamprecht und Stamm Sozialforschung und Beratung • www.sportobs.ch • 2023

Übersicht über die Vereinsbefragung

Vergleich der Teilnahmequoten zwischen den verbandsspezifischen Vertiefungsanalysen und der nationalen Befragung

Anzahl Vereine total		Anzahl angeschriebene Vereine		Anzahl befragte Vereine		Teilnahmequote (in %)	
CH	CEVI	CH	CEVI	CH	CEVI	CH	CEVI
18 688	k.A.	18 229	215	6782	40	37	19

Vereinsstruktur

Vereinsgrösse und Verteilung der Aktivmitglieder

	In % aller Vereine		In % aller Aktivmitglieder	
	CH	CEVI	CH	CEVI
Kleinvereine (bis 100 Mitglieder)	65	81	22	40
Mittlere Vereine (101–300 Mitglieder)	27	15	38	44
Grossvereine (über 300 Mitglieder)	8	4	40	16

Merkmale der Vereine (in % der Vereine)

		CH	CEVI
Struktur	Einspartenverein	78	97
	Mehrspartenverein	22	3
Alter der Vereine	25 Jahre und jünger	19	48
	26–50 Jahre	24	44
	51–75 Jahre	20	4
	76–100 Jahre	16	4
	Über 100 Jahre	21	0
Kinder- und Jugendanteil an allen Aktivmitgliedern	Keine Kinder/Jugendlichen	23	4
	1–30%	29	4
	31–60%	22	0
Geschlechterzusammensetzung der Aktivmitglieder	61–100%	26	92
	Mehr als 80% Männer	42	4
	60–80% Männer	24	12
	40–60% Männer/Frauen	18	61
Frauenanteil in % aller Aktivmitglieder	60–80% Frauen	6	19
	Mehr als 80% Frauen	10	4
		36	53

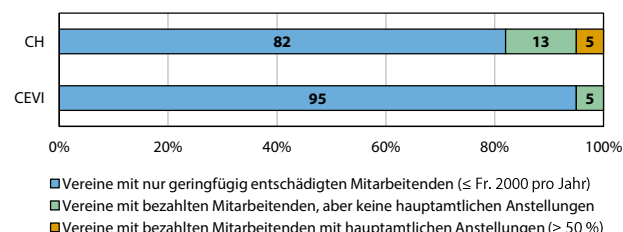
Freiwillige und bezahlte Mitarbeit

Ehrenamtliche und bezahlte Arbeit im Verein (arith. Mittel)

	CH	CEVI
Anzahl ehrenamtliche Ämter pro Verein	20	28
Anzahl entschädigte Ämter pro Verein*	1	0.1
Monatlicher Arbeitsaufwand pro Ehrenamt (in Stunden)	11	11
Monatlicher Arbeitsaufwand pro entschädigtes Amt (in Stunden)	47	50

*Mit Aufwandsentschädigung von über Fr. 2000 pro Jahr

Mitarbeitendenstruktur (in % der Vereine)



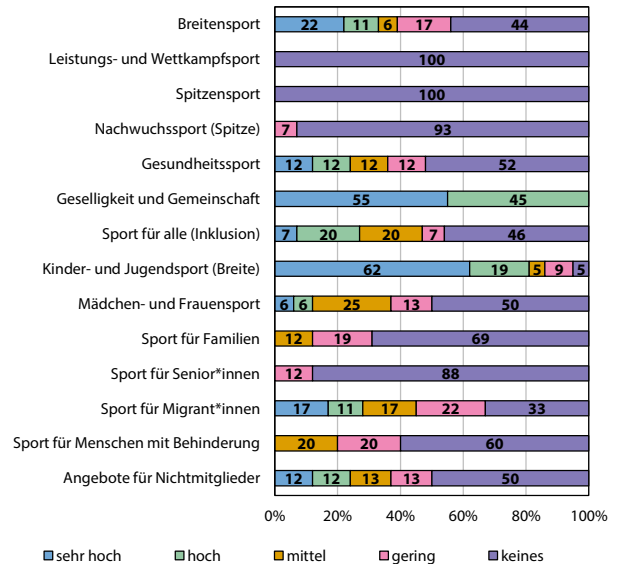
Angebote und Leistungen

Angebot der Sportvereine (in % der Vereine)

		CH	CEVI
Sportangebot	Eine Sportart	74	43
	2–5 Sportarten	17	0
	Über 5 Sportarten	9	57
Wettkampfteilnahme	Ja	86	4
	Nein	14	96
Organisation von Sportveranstaltungen	Ja	53	21
Organisation von geselligen Anlässen	Nein	47	79
Organisation von Sportkursen/Lektionen	Ja, nur für Mitglieder	85	96
	Ja, auch für Nichtmitglieder	15	4
	Nein	25	20
	Nein	30	16
	Nein	45	64

Engagement der CEVI-Vereine (in % der CEVI-Vereine)

Höhe des Engagements in verschiedenen Sportfeldern



Ausrichtung der Vereine (% der Vereine mit starker Ausrichtung auf...)*

	CH	CEVI
Breiten-, Jugendsport	57	57
Leistungs-, Spitzensport	20	0
Gemeinschaft, Geselligkeit, Werte	59	70
Integration, Diversität	19	44
Gesundheit, Dienstleistung, Inklusion	4	6
Prävention, Ethik, Umweltschutz	22	22

*Gesamtindikator aus verschiedenen Einzelaussagen

Finanzen

Einnahmen und Ausgaben der Vereine

Einnahmen		CH	CEVI	
Arithmetisches Mittel (in Fr.)*		69 261	16 366	
Anteile an Einnahmen (in %)	Mitgliederbeiträge	32	23	
	Aufnahmegebühren, Sonderbeiträge	3	1	
	Einnahmen Kurse und Lektionen	6	0	
	Beiträge J+S	6	19	
	Zuschüsse (Staat, Verbände, Lotterie)	12	23	
	Werbung, Sponsoring	14	0	
	private Spenden	5	12	
	Teilnahmegebühren, Eintrittsgelder	4	9	
	Festwirtschaft, Sonderaktionen	8	6	
	Leistungen gegenüber Dritten	4	1	
sonstige Einnahmen		6	6	
Ausgaben		CH	CEVI	
Arithmetisches Mittel (in Fr.)*		65 923	13 928	
Anteile an Ausgaben (in %)	Personalkosten, Weiterbildung	42	5	
	Infrastrukturkosten	15	6	
	Veranstaltungen, Material, Reisekosten	15	49	
	Verwaltungskosten	5	4	
	Verbandsbeiträge, Lizenzen	8	15	
	Versicherungen, Zinsen, Steuern, etc.	9	8	
	sonstige Ausgaben		6	13

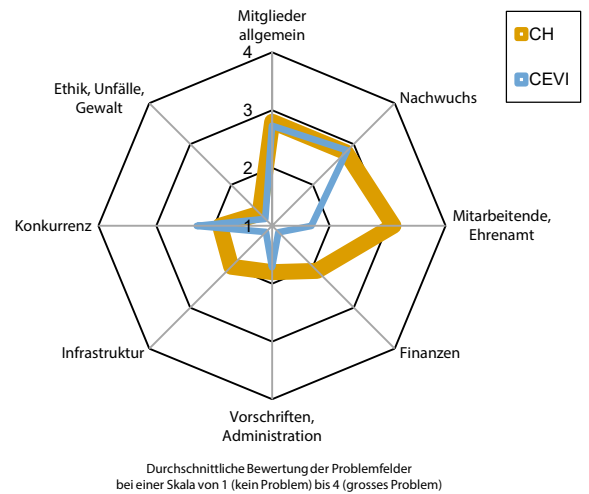
*Vereine mit Einnahmen/Ausgaben über Fr. 3 Mio. wurden ausgeschlossen

Mitgliederbeiträge in Franken (arithmetisches Mittel)

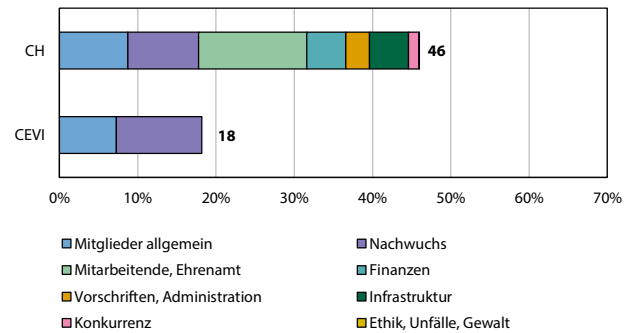
	CH	CEVI
Kinder	137	39
Jugendliche	155	48
Erwachsene Aktivmitglieder ohne Lizenz	168	19

Herausforderungen und Probleme

Sorgenbarometer



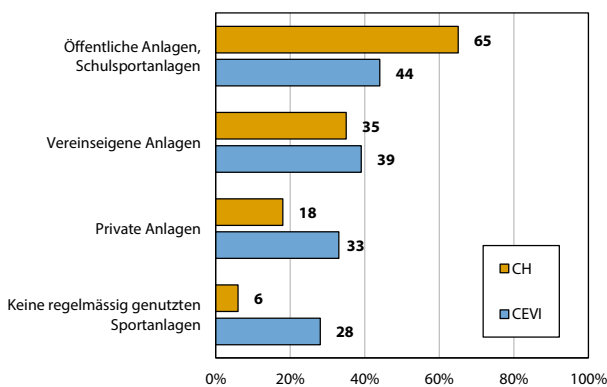
Anteil der Vereine mit existenzbedrohenden Problemen und Verteilung der verschiedenen Problemfelder (in % der Vereine)



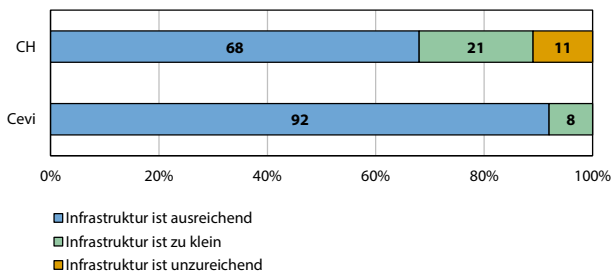
Infrastruktur

Regelmässig genutzte Sportanlagen

(in % der Vereine, Nutzung von mehreren Anlagentypen möglich)



Bedarf an baulicher Infrastruktur (in % der Vereine)



Unterstützung und Dienstleistungen

Gewünschte Unterstützung der CEVI-Vereine: Top 10

(in % der Vereine)

Bereiche, bei denen mehr Unterstützung gewünscht wird:	In %
Mitgliedergewinnung/-bindung	57
Material/Ausrüstung	57
Verwaltungshilfen (z.B. Vereinssoftware)	50
Regionale/lokale Vernetzung	50
Ausbildung in Vereinsführung	43
Ausbildungsangebot für Jugendliche für zukünftige Vorstandstätigkeit	43
Finanzielle Unterstützung	43
Internetauftritt, Social Media	43
Suchtprävention	43
Integrationsaufgaben, Angebote für Migrant*innen	43

Beurteilung von Dienstleistungen (in % der CEVI-Vereine)

