

# Factsheet Aero-Club der Schweiz (AECS)

Verbandsspezifische Vertiefungsanalysen der nationalen Vereinsbefragung: Sportvereine in der Schweiz  
Schweizer Sportobservatorium c/o Lamprecht und Stamm Sozialforschung und Beratung • www.sportobs.ch • 2023

## Übersicht über die Vereinsbefragung

Vergleich der Teilnahmequoten zwischen den verbandsspezifischen Vertiefungsanalysen und der nationalen Befragung

Anzahl Vereine total		Anzahl angeschriebene Vereine		Anzahl befragte Vereine		Teilnahmequote (in %)	
CH	AECS	CH	AECS	CH	AECS	CH	AECS
18 688	357	18 229	353	6782	77	37	22

## Vereinsstruktur

Vereinsgrösse und Verteilung der Aktivmitglieder

	In % aller Vereine		In % aller Aktivmitglieder	
	CH	AECS	CH	AECS
Kleinvereine (bis 100 Mitglieder)	65	85	22	69
Mittlere Vereine (101–300 Mitglieder)	27	15	38	31
Grossvereine (über 300 Mitglieder)	8	0	40	0

Merkmale der Vereine (in % der Vereine)

		CH	AECS
Struktur	Einspartenverein	78	88
	Mehrspartenverein	22	12
Alter der Vereine	25 Jahre und jünger	19	9
	26–50 Jahre	24	43
	51–75 Jahre	20	26
	76–100 Jahre	16	22
	Über 100 Jahre	21	0
Kinder- und Jugendanteil an allen Aktivmitgliedern	Keine Kinder/Jugendlichen	23	35
	1–30%	29	65
	31–60%	22	0
Geschlechterzusammensetzung der Aktivmitglieder	61–100%	26	0
	Mehr als 80% Männer	42	97
	60–80% Männer	24	2
	40–60% Männer/Frauen	18	1
Frauenanteil In % aller Aktivmitglieder	60–80% Frauen	6	0
	Mehr als 80% Frauen	10	0
		36	4

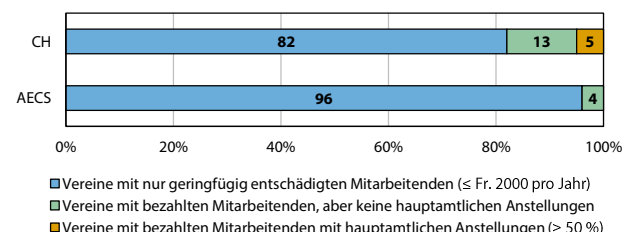
## Freiwillige und bezahlte Mitarbeit

Ehrenamtliche und bezahlte Arbeit im Verein (arith. Mittel)

	CH	AECS
Anzahl ehrenamtliche Ämter pro Verein	20	9
Anzahl entschädigte Ämter pro Verein*	1	< 0.1
Monatlicher Arbeitsaufwand pro Ehrenamt (in Stunden)	11	9
Monatlicher Arbeitsaufwand pro entschädigtes Amt (in Stunden)	47	–

\*Mit Aufwandsentschädigung von über Fr. 2000 pro Jahr

Mitarbeitendenstruktur (in % der Vereine)



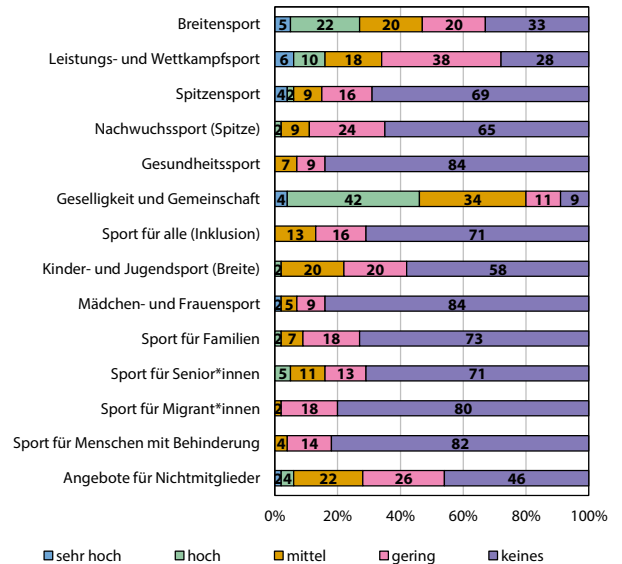
## Angebote und Leistungen

Angebot der Sportvereine (in % der Vereine)

		CH	AECS
Sportangebot	Eine Sportart	74	97
	2–5 Sportarten	17	3
	Über 5 Sportarten	9	0
Wettkampfteilnahme	Ja	86	77
	Nein	14	23
Organisation von Sportveranstaltungen	Ja	53	48
Organisation von geselligen Anlässen	Nein	47	52
Organisation von Sportkursen/Lektionen	Ja, nur für Mitglieder	85	85
	Ja, auch für Nichtmitglieder	15	15
	Nein	25	17
	Nein	30	36
	Nein	45	47

Engagement der AECS-Vereine (in % der AECS-Vereine)

Höhe des Engagements in verschiedenen Sportfeldern



Ausrichtung der Vereine (% der Vereine mit starker Ausrichtung auf...)\*

	CH	AECS
Breiten-, Jugendsport	57	4
Leistungs-, Spitzensport	20	12
Gemeinschaft, Geselligkeit, Werte	59	20
Integration, Diversität	19	6
Gesundheit, Dienstleistung, Inklusion	4	0
Prävention, Ethik, Umweltschutz	22	4

\*Gesamtindikator aus verschiedenen Einzelaussagen

# Finanzen

## Einnahmen und Ausgaben der Vereine

Einnahmen		CH	AECS	
Arithmetisches Mittel (in Fr.)*		69 261	32 032	
Anteile an Einnahmen (in %)	Mitgliederbeiträge	32	37	
	Aufnahmegebühren, Sonderbeiträge	3	3	
	Einnahmen Kurse und Lektionen	6	31	
	Beiträge J+S	6	0	
	Zuschüsse (Staat, Verbände, Lotterie)	12	3	
	Werbung, Sponsoring	14	2	
	private Spenden	5	1	
	Teilnahmegebühren, Eintrittsgelder	4	2	
	Festwirtschaft, Sonderaktionen	8	4	
	Leistungen gegenüber Dritten	4	3	
sonstige Einnahmen		6	14	
Ausgaben		CH	AECS	
Arithmetisches Mittel (in Fr.)*		65 923	30 159	
Anteile an Ausgaben (in %)	Personalkosten, Weiterbildung	42	2	
	Infrastrukturkosten	15	24	
	Veranstaltungen, Material, Reisekosten	15	53	
	Verwaltungskosten	5	1	
	Verbandsbeiträge, Lizenzen	8	1	
	Versicherungen, Zinsen, Steuern, etc.	9	15	
	sonstige Ausgaben		6	4

\*Vereine mit Einnahmen/Ausgaben über Fr. 3 Mio. wurden ausgeschlossen

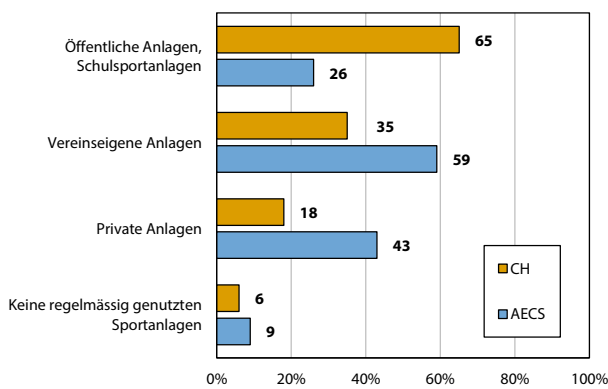
## Mitgliederbeiträge in Franken (arithmetisches Mittel)

	CH	AECS
Kinder	137	6
Jugendliche	155	100
Erwachsene Aktivmitglieder mit Lizenz	275	207
Erwachsene Aktivmitglieder ohne Lizenz	168	166

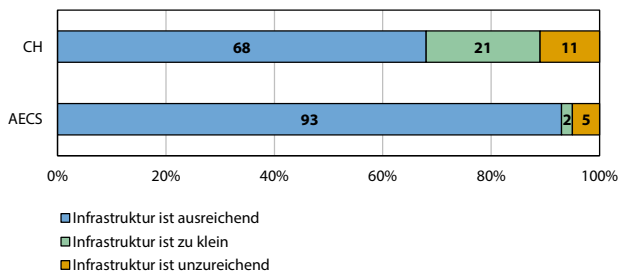
# Infrastruktur

## Regelmässig genutzte Sportanlagen

(in % der Vereine, Nutzung von mehreren Anlagentypen möglich)

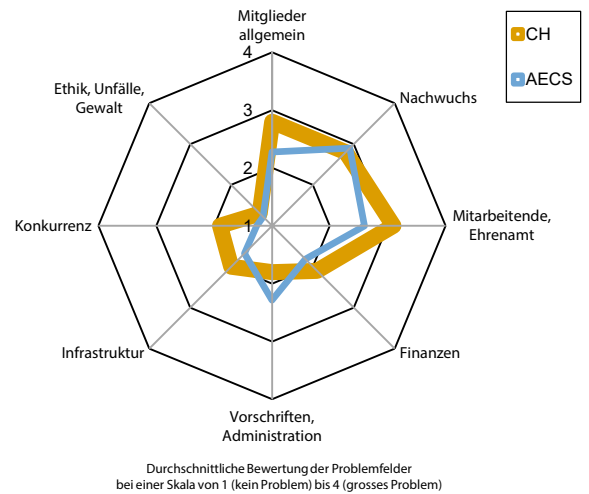


## Bedarf an baulicher Infrastruktur (in % der Vereine)

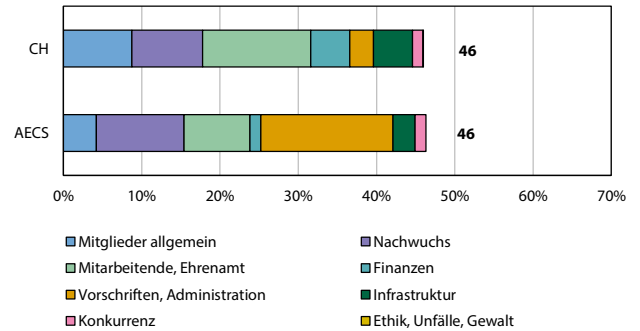


# Herausforderungen und Probleme

## Sorgenbarometer



## Anteil der Vereine mit existenzbedrohenden Problemen und Verteilung der verschiedenen Problemfelder (in % der Vereine)



# Unterstützung und Dienstleistungen

## Gewünschte Unterstützung der AECS-Vereine: Top 10

(in % der Vereine)

Bereiche, bei denen mehr Unterstützung gewünscht wird:	In %
Politisches Lobbying	50
Mitgliedergewinnung/-bindung	42
Gewinnung/Bindung von ehrenamtlichen Vorstandsmitgliedern	29
Verwaltungshilfen (z.B. Vereinssoftware)	29
Finanzielle Unterstützung	29
Sportinfrastruktur	26
Talentförderung	24
Internetauftritt, Social Media	24
Ausbildung in Vereinsführung	21
Material/Ausrüstung	21

## Beurteilung von Dienstleistungen (in % der AECS-Vereine)

