

Factsheet Eidgenössischer Hornusserverband (EHV)

Verbandsspezifische Vertiefungsanalysen der nationalen Vereinsbefragung: Sportvereine in der Schweiz
Schweizer Sportobservatorium c/o Lamprecht und Stamm Sozialforschung und Beratung • www.sportobs.ch • 2023

Übersicht über die Vereinsbefragung

Vergleich der Teilnahmequoten zwischen den verbandsspezifischen Vertiefungsanalysen und der nationalen Befragung

Anzahl Vereine total		Anzahl angeschriebene Vereine		Anzahl befragte Vereine		Teilnahmequote (in %)	
CH	EHV	CH	EHV	CH	EHV	CH	EHV
18 688	163	18 229	163	6782	100	37	61

Vereinsstruktur

Vereinsgrösse und Verteilung der Aktivmitglieder

	In % aller Vereine		In % aller Aktivmitglieder	
	CH	EHV	CH	EHV
Kleinvereine (bis 100 Mitglieder)	65	98	22	92
Mittlere Vereine (101–300 Mitglieder)	27	2	38	8
Grossvereine (über 300 Mitglieder)	8	0	40	0

Merkmale der Vereine (in % der Vereine)

		CH	EHV
Struktur	Einspartenverein	78	96
	Mehrspartenverein	22	4
Alter der Vereine	25 Jahre und jünger	19	16
	26–50 Jahre	24	0
	51–75 Jahre	20	3
	76–100 Jahre	16	7
	Über 100 Jahre	21	74
Kinder- und Jugendanteil an allen Aktivmitgliedern	Keine Kinder/Jugendlichen	23	5
	1–30%	29	66
	31–60%	22	27
Geschlechterzusammensetzung der Aktivmitglieder	61–100%	26	2
	Mehr als 80% Männer	42	96
	60–80% Männer	24	2
	40–60% Männer/Frauen	18	1
Frauenanteil in % aller Aktivmitglieder	60–80% Frauen	6	0
	Mehr als 80% Frauen	10	1
		36	11

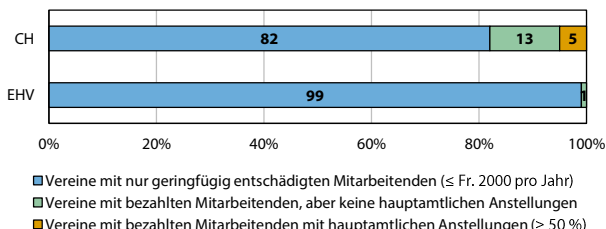
Freiwillige und bezahlte Mitarbeit

Ehrenamtliche und bezahlte Arbeit im Verein (arith. Mittel)

	CH	EHV
Anzahl ehrenamtliche Ämter pro Verein	20	18
Anzahl entschädigte Ämter pro Verein*	1	< 0.1
Monatlicher Arbeitsaufwand pro Ehrenamt (in Stunden)	11	9
Monatlicher Arbeitsaufwand pro entschädigtes Amt (in Stunden)	47	–

*Mit Aufwandsentschädigung von über Fr. 2000 pro Jahr

Mitarbeitendenstruktur (in % der Vereine)



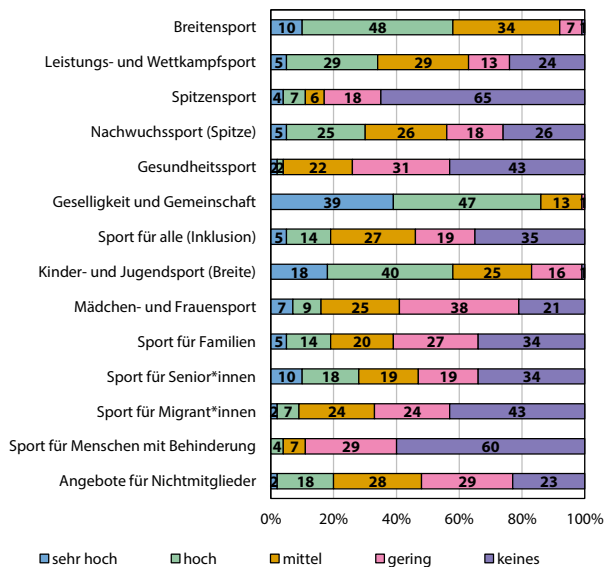
Angebote und Leistungen

Angebot der Sportvereine (in % der Vereine)

		CH	EHV
Sportangebot	Eine Sportart	74	96
	2–5 Sportarten	17	4
	Über 5 Sportarten	9	0
Wettkampfteilnahme	Ja	86	99
	Nein	14	1
Organisation von Sportveranstaltungen	Ja	53	67
Organisation von geselligen Anlässen	Nein	47	33
Organisation von Sportkursen/Lektionen	Ja, nur für Mitglieder	85	91
	Ja, auch für Nichtmitglieder	15	9
	Nein	25	10
	Nein	30	33
	Nein	45	57

Engagement der EHV-Vereine (in % der EHV-Vereine)

Höhe des Engagements in verschiedenen Sportfeldern



Ausrichtung der Vereine (% der Vereine mit starker Ausrichtung auf...)*

	CH	EHV
Breiten-, Jugendsport	57	49
Leistungs-, Spitzensport	20	19
Gemeinschaft, Geselligkeit, Werte	59	80
Integration, Diversität	19	13
Gesundheit, Dienstleistung, Inklusion	4	9
Prävention, Ethik, Umweltschutz	22	20

*Gesamtindikator aus verschiedenen Einzelaussagen

Finanzen

Einnahmen und Ausgaben der Vereine

Einnahmen		CH	EHV	
Arithmetisches Mittel (in Fr.)*		69 261	23 429	
Anteile an Einnahmen (in %)	Mitgliederbeiträge	32	18	
	Aufnahmegebühren, Sonderbeiträge	3	1	
	Einnahmen Kurse und Lektionen	6	1	
	Beiträge J+S	6	2	
	Zuschüsse (Staat, Verbände, Lotterie)	12	11	
	Werbung, Sponsoring	14	14	
	private Spenden	5	2	
	Teilnahmegebühren, Eintrittsgelder	4	2	
	Festwirtschaft, Sonderaktionen	8	38	
	Leistungen gegenüber Dritten	4	4	
sonstige Einnahmen		6	7	
Ausgaben		CH	EHV	
Arithmetisches Mittel (in Fr.)*		65 923	19 944	
Anteile an Ausgaben (in %)	Personalkosten, Weiterbildung	42	6	
	Infrastrukturkosten	15	21	
	Veranstaltungen, Material, Reisekosten	15	29	
	Verwaltungskosten	5	1	
	Verbandsbeiträge, Lizenzen	8	18	
	Versicherungen, Zinsen, Steuern, etc.	9	15	
	sonstige Ausgaben		6	10

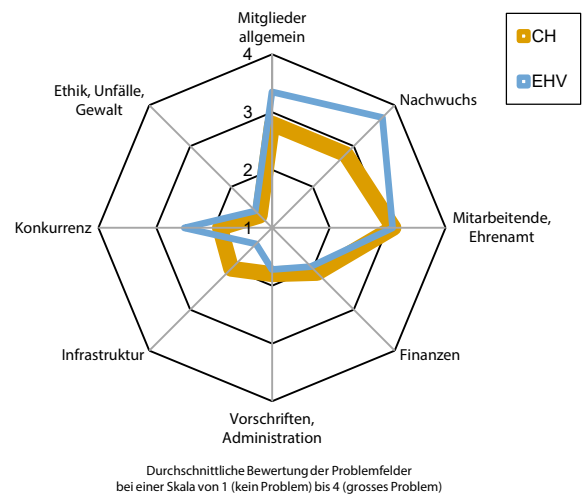
*Vereine mit Einnahmen/Ausgaben über Fr. 3 Mio. wurden ausgeschlossen

Mitgliederbeiträge in Franken (arithmetisches Mittel)

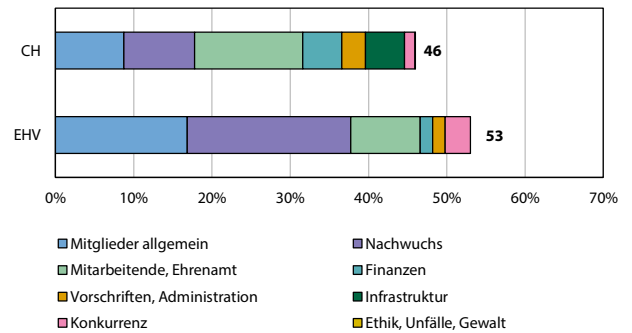
	CH	EHV
Kinder	137	13
Jugendliche	155	35
Erwachsene Aktivmitglieder mit Lizenz	275	153
Erwachsene Aktivmitglieder ohne Lizenz	168	43

Herausforderungen und Probleme

Sorgenbarometer



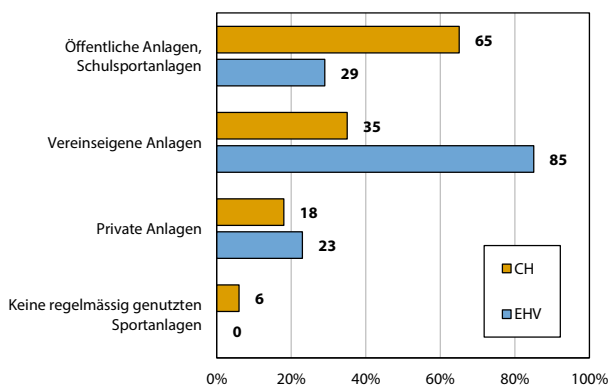
Anteil der Vereine mit existenzbedrohenden Problemen und Verteilung der verschiedenen Problemfelder (in % der Vereine)



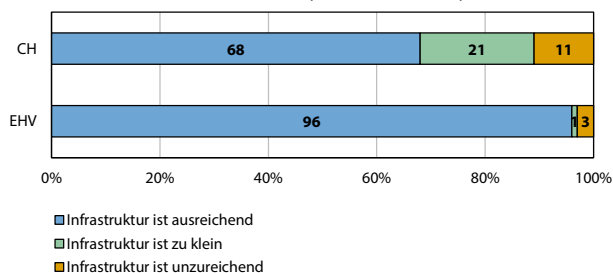
Infrastruktur

Regelmässig genutzte Sportanlagen

(in % der Vereine, Nutzung von mehreren Anlagentypen möglich)



Bedarf an baulicher Infrastruktur (in % der Vereine)



Unterstützung und Dienstleistungen

Gewünschte Unterstützung der EHV-Vereine: Top 10

(in % der Vereine)

Bereiche, bei denen mehr Unterstützung gewünscht wird:	In %
Mitgliedergewinnung/-bindung	65
Ausbildung in Vereinsführung	30
Ausbildungsangebot für Jugendliche für zukünftige Vorstandstätigkeit	30
Digitalisierung	27
Finanzielle Unterstützung	25
Gewinnung/Bindung von ehrenamtlichen Vorstandsmitgliedern	24
Material/Ausrüstung	24
Attraktivitätssteigerung/Qualitätsverbesserung der Sportangebote	23
Ausbildungsangebot für Jugendliche für zukünftige Trainer*innentätigkeit	21
Internetauftritt, Social Media	20

Beurteilung von Dienstleistungen (in % der EHV-Vereine)

