

Factsheet Schweizerischer Schachbund (SSB)

Verbandsspezifische Vertiefungsanalysen der nationalen Vereinsbefragung: Sportvereine in der Schweiz
Schweizer Sportobservatorium c/o Lamprecht und Stamm Sozialforschung und Beratung • www.sportobs.ch • 2023

Übersicht über die Vereinsbefragung

Vergleich der Teilnahmequoten zwischen den verbandsspezifischen Vertiefungsanalysen und der nationalen Befragung

Anzahl Vereine total		Anzahl angeschriebene Vereine		Anzahl befragte Vereine		Teilnahmequote (in %)	
CH	SSB	CH	SSB	CH	SSB	CH	SSB
18 688	215	18 229	212	6782	66	37	31

Vereinsstruktur

Vereinsgrösse und Verteilung der Aktivmitglieder

	In % aller Vereine		In % aller Aktivmitglieder	
	CH	SSB	CH	SSB
Kleinvereine (bis 100 Mitglieder)	65	90	22	54
Mittlere Vereine (101–300 Mitglieder)	27	8	38	26
Grossvereine (über 300 Mitglieder)	8	2	40	20

Merkmale der Vereine (in % der Vereine)

		CH	SSB
Struktur	Einspartenverein	78	89
	Mehrspartenverein	22	11
Alter der Vereine	25 Jahre und jünger	19	8
	26–50 Jahre	24	12
	51–75 Jahre	20	34
	76–100 Jahre	16	26
	Über 100 Jahre	21	20
Kinder- und Jugendanteil an allen Aktivmitgliedern	Keine Kinder/Jugendlichen	23	34
	1–30%	29	37
	31–60%	22	25
Geschlechterzusammensetzung der Aktivmitglieder	61–100%	26	4
	Mehr als 80% Männer	42	93
	60–80% Männer	24	4
	40–60% Männer/Frauen	18	3
Frauenanteil In % aller Aktivmitglieder	60–80% Frauen	6	0
	Mehr als 80% Frauen	10	0
		36	14

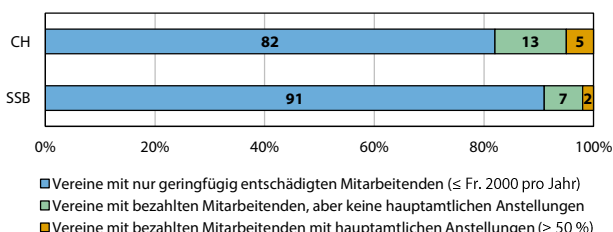
Freiwillige und bezahlte Mitarbeit

Ehrenamtliche und bezahlte Arbeit im Verein (arith. Mittel)

	CH	SSB
Anzahl ehrenamtliche Ämter pro Verein	20	10
Anzahl entschädigte Ämter pro Verein*	1	0.2
Monatlicher Arbeitsaufwand pro Ehrenamt (in Stunden)	11	6
Monatlicher Arbeitsaufwand pro entschädigtes Amt (in Stunden)	47	29

*Mit Aufwandsentschädigung von über Fr. 2000 pro Jahr

Mitarbeitendenstruktur (in % der Vereine)



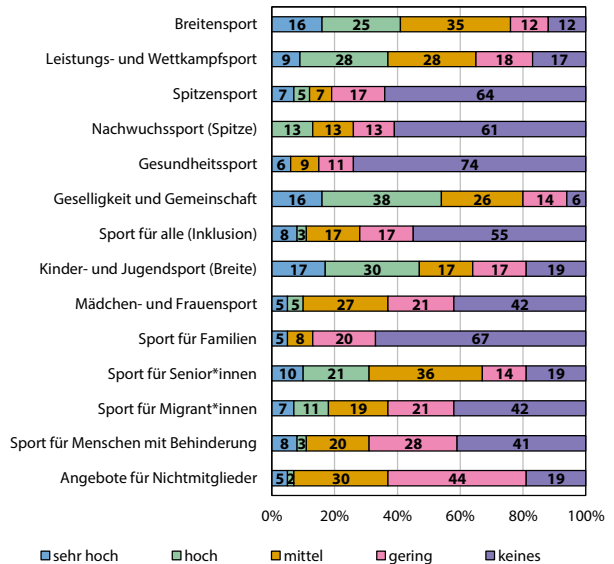
Angebote und Leistungen

Angebot der Sportvereine (in % der Vereine)

		CH	SSB
Sportangebot	Eine Sportart	74	95
	2–5 Sportarten	17	0
	Über 5 Sportarten	9	5
Wettkampfteilnahme	Ja	86	98
	Nein	14	2
Organisation von Sportveranstaltungen	Nein	47	41
Organisation von geselligen Anlässen	Ja	85	53
	Nein	15	47
Organisation von Sportkursen/Lektionen	Ja, nur für Mitglieder	25	35
	Ja, auch für Nichtmitglieder	30	36
	Nein	45	29

Engagement der SSB-Vereine (in % der SSB-Vereine)

Höhe des Engagements in verschiedenen Sportfeldern



Ausrichtung der Vereine (% der Vereine mit starker Ausrichtung auf...)*

	CH	SSB
Breiten-, Jugendsport	57	35
Leistungs-, Spitzensport	20	21
Gemeinschaft, Geselligkeit, Werte	59	30
Integration, Diversität	19	21
Gesundheit, Dienstleistung, Inklusion	4	5
Prävention, Ethik, Umweltschutz	22	3

*Gesamtindikator aus verschiedenen Einzelaussagen

Finanzen

Einnahmen und Ausgaben der Vereine

Einnahmen		CH	SSB	
Arithmetisches Mittel (in Fr.)*		69 261	7405	
Anteile an Einnahmen (in %)	Mitgliederbeiträge	32	50	
	Aufnahmegebühren, Sonderbeiträge	3	4	
	Einnahmen Kurse und Lektionen	6	6	
	Beiträge J+S	6	0	
	Zuschüsse (Staat, Verbände, Lotterie)	12	10	
	Werbung, Sponsoring	14	4	
	private Spenden	5	10	
	Teilnahmegebühren, Eintrittsgelder	4	4	
	Festwirtschaft, Sonderaktionen	8	1	
	Leistungen gegenüber Dritten	4	2	
sonstige Einnahmen		6	9	
Ausgaben		CH	SSB	
Arithmetisches Mittel (in Fr.)*		65 923	7343	
Anteile an Ausgaben (in %)	Personalkosten, Weiterbildung	42	12	
	Infrastrukturkosten	15	14	
	Veranstaltungen, Material, Reisekosten	15	20	
	Verwaltungskosten	5	5	
	Verbandsbeiträge, Lizenzen	8	36	
	Versicherungen, Zinsen, Steuern, etc.	9	6	
	sonstige Ausgaben		6	7

*Vereine mit Einnahmen/Ausgaben über Fr. 3 Mio. wurden ausgeschlossen

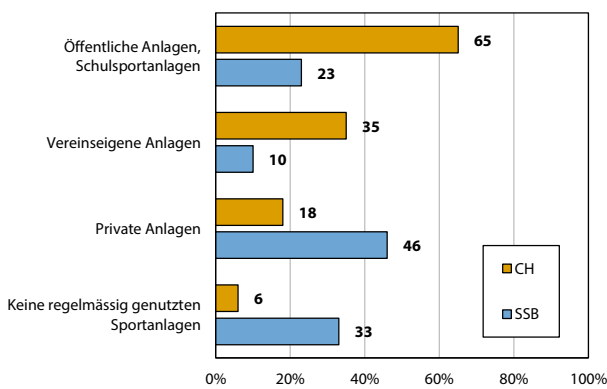
Mitgliederbeiträge in Franken (arithmetisches Mittel)

	CH	SSB
Kinder	137	44
Jugendliche	155	67
Erwachsene Aktivmitglieder mit Lizenz	275	270
Erwachsene Aktivmitglieder ohne Lizenz	168	127

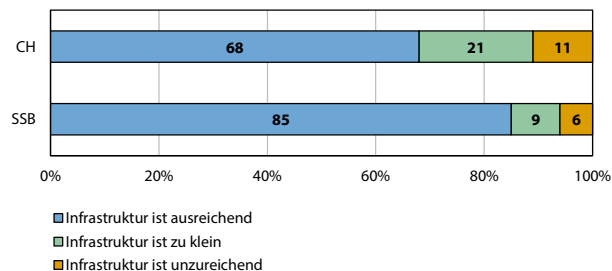
Infrastruktur

Regelmässig genutzte Sportanlagen

(in % der Vereine, Nutzung von mehreren Anlagetypen möglich)

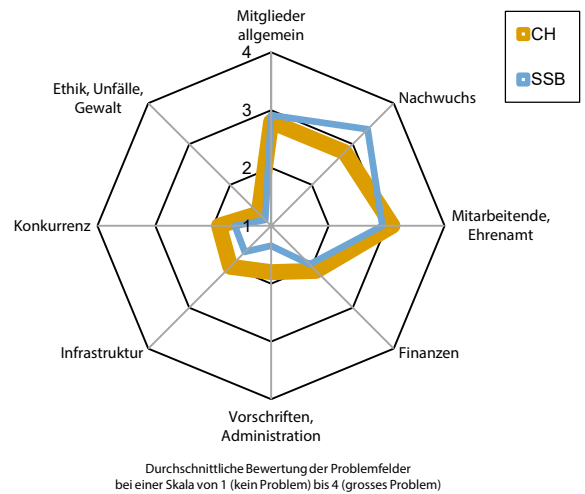


Bedarf an baulicher Infrastruktur (in % der Vereine)

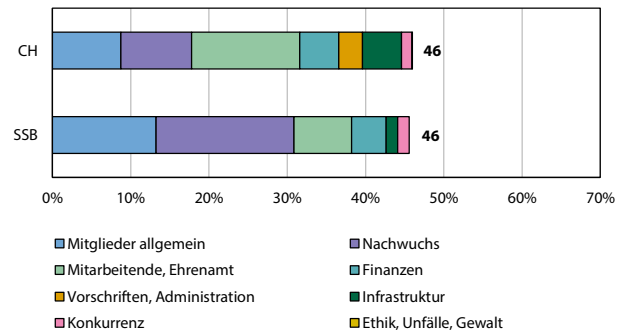


Herausforderungen und Probleme

Sorgenbarometer



Anteil der Vereine mit existenzbedrohenden Problemen und Verteilung der verschiedenen Problemfelder (in % der Vereine)



Unterstützung und Dienstleistungen

Gewünschte Unterstützung der SSB-Vereine: Top 10

(in % der Vereine)

Bereiche, bei denen mehr Unterstützung gewünscht wird:	In %
Mitgliedergewinnung/-bindung	62
Finanzielle Unterstützung	36
Talentförderung	31
Regionale/lokale Vernetzung	27
Ausbildung von Übungsleiter*innen/Trainer*innen	22
Gewinnung/Bindung von Übungsleiter*innen/Trainer*innen	20
Internetauftritt, Social Media	20
Ausbildungsangebot für Jugendliche für zukünftige Vorstandstätigkeit	18
Digitalisierung	18
Organisation Wettkämpfe und Events	18

Beurteilung von Dienstleistungen (in % der SSB-Vereine)

